



Les athlètes peuvent utiliser des aides compensatrices comprenant des équipements spéciaux ou prothèses nécessaires pour monter à cheval ou mener. Ces équipements spéciaux ne doivent pas leur donner un avantage sur les autres concurrents du même grade.

Tous les athlètes doivent être encouragés à pratiquer avec le moins d'aides autant que possible. Une liste a été constituée pour maintenir la plus grande cohérence dans la description des aides en Dressage (16.1) et en Attelage (16.2). Les annexes 17.4 & 17.5 présentent un tableau récapitulatif des aides compensatrices standards respectivement pour le dressage et attelage.

Les Classificateurs doivent seulement enregistrer sur le Formulaire d'Évaluation de l'Athlètes les aides compensatrices standards correspondant à un profil spécifique pour être ensuite noté sur la FEI Classification Master Liste. Si un athlète nécessite une aide non-standard une demande doit être faite par l'intermédiaire de la fédération nationale auprès de la FEI pour l'approuver avant son utilisation sur un événement.

Une documentation explicative de sa nécessité et dans la mesure du possible une photographie doit être jointe à la demande. Une fois approuvée l'aide sera ajoutée à la master liste. Les Classificateurs n'ont pas à approuver une aide non standard.

Il est essentiel que les Classificateurs se réfèrent aux règles Para Équestres de la FEI concernant les Aides compensatrices disponibles sur le site internet.

Aides Compensatrices Standards autorisées pour tous types d'athlètes n'ont pas à être listées sur le formulaire d'Évaluation :



Guide des Aides Compensatrices Spécifiques utilisables en Para Attelage suivant le profil

Profil	Grade	Aides compensatrices spécifiques en Para-Attelage
1 à 6	I	Harnais de sécurité tenu par le groom ou à libération rapide; fouet strapé; gants adaptés ou pas de gants; Fouet tenu et/ou utilisé par le groom; frein actionné par le groom; pieds sanglés ou coquille de pied; le groom tient le flot des guides.
7	I	Harnais de sécurité tenu par le groom ou à libération rapide; barre de guides; fouet strapé; gants adaptés ou pas de gants; fouet tenu et/ou utilisé par le groom; frein actionné par le groom; pieds sanglés ou coquille de pied; le groom tient le flot des guides.
8	II	Harnais de sécurité tenu par le groom ou à libération rapide; fouet strapé; gants adaptés ou pas de gants; frein actionné par le groom; pieds sanglés ou coquille de pied; le groom tient le flot des guides.
9	I	Harnais de sécurité tenu par le groom ou à libération rapide; frein actionné par le groom; pieds sanglés ou coquille de pied.
10a	I	Harnais de sécurité tenu par le groom ou à libération rapide; frein actionné par le groom; pieds sanglés ou coquille de pied.
10b	II	Frein actionné par le groom; pieds sanglés ou coquille de pied.
11a/b	II	Frein actionné par le groom; pieds sanglés ou coquille de pied.

12a/b	I	Harnais de sécurité tenu par le groom ou à libération rapide; barre de guides; guides à poignées ou nouées, fouet strapé; gants adaptés ou pas de gants; fouet tenu et/ou utilisé par le groom; frein actionné par le groom; pieds sanglés ou coquille de pied; le groom tient le flot des guides.
13	I	Barre de guides; guides à échelles, poignée ou arrêteurs ou nouées, fouet strapé; gants adaptés ou pas de gants; fouet tenu et/ou utilisé par le groom; frein actionné par le groom; pieds sanglés ou coquille de pied; le groom tient le flot des guides.
14	I	Barre de guides; guides à échelles, poignée ou arrêteurs ou nouées, fouet strapé; gants adaptés ou pas de gants; fouet tenu et/ou utilisé par le groom; frein actionné par le groom; pieds sanglés ou coquille de pied; le groom tient le flot des guides.
15	II	Barre de guides; guides à échelles, poignée ou arrêteurs ou nouées, fouet strapé; gants adaptés ou pas de gants; fouet tenu et/ou utilisé par le groom; frein actionné par le groom; pieds sanglés ou coquille de pied; le groom tient le flot des guides.
16	II	Barre de guides; guides à échelles, poignée ou arrêteurs ou nouées, fouet strapé; gants adaptés ou pas de gants; fouet tenu et/ou utilisé par le groom; le groom tient le flot des guides
17a/b	II	Frein actionné par le groom; pieds sanglés ou coquille de pied;
18a/b	II	Frein actionné par le groom; pieds sanglés ou coquille de pied.
19a/b	II	Frein actionné par le groom; pieds sanglés ou coquille de pied.
21	I	Barre de guides; guides à échelles, poignée ou arrêteurs ou nouées, fouet strapé; gants adaptés ou pas de gants; fouet tenu et/ou utilisé par le groom; le groom tient le flot des guides.
22	II	Barre de guides; guides à échelles, poignée ou arrêteurs ou nouées; fouet strapé; gants adaptés ou pas de gants; fouet tenu et/ou utilisé par le groom; le groom tient le flot des guides.
24	II	Barre de guides; guides à échelles, poignée ou arrêteurs ou nouées; fouet strapé; gants adaptés ou pas de gants; fouet tenu et/ou utilisé par le groom; le groom tient le flot des guides.
25	II	Guides à poignées ou nouées, fouet strapé; gants adaptés ou pas de gants; fouet tenu et/ou utilisé par le groom; frein actionné par le groom.
26a	I	Fouet strapé; gants adaptés ou pas de gants; fouet tenu et/ou utilisé par le groom; frein actionné par le groom; pieds sanglés ou coquille de pied.
27	II	Barre de guides; fouet strapé; gants adaptés ou pas de gants; fouet tenu et/ou utilisé par le groom; frein actionné par le groom; pieds sanglés ou coquille de pied; le groom tient le flot des guides.
28	II	Frein actionné par le groom.
31a/b	II	Barre de guides; fouet strapé; gants adaptés ou pas de gants; fouet tenu et/ou utilisé par le groom; frein actionné par le groom; pieds sanglés ou coquille de pied; le groom tient le flot des guides.
32	I	Barre de guides; fouet strapé; gants adaptés ou pas de gants; fouet tenu et/ou utilisé par le groom; frein actionné par le groom; pieds sanglés ou coquille de pied; le groom tient le flot des guides.





Aides compensatrices standards

Les aides compensatrices standards peuvent être utilisées par tous les meneurs quelque soit leur grade et doivent être inscrites sur la Liste Principale des Aides Compensatoires Para-Attelage.

Aides Compensatrices	Photo / Information	Commentaires
Ceinture Abdominale	Tenue par le groom 	
	Avec un système de libération rapide 	Le système de libération rapide doit pouvoir se déclencher même sous tension.
Salut avec la tête seule		
Frein à main		
Véhicule motorisé pour la reconnaissance des parcours		
Doubles guides <i>Sécurité reconnue par la FFE pour les niveaux Para 1 et 2 et les détente</i>		Les deux guides viennent se fixer directement sur le mors sans être reliées entre elles. Pour faciliter le jugement elles doivent être de couleurs différentes. Les guides tenues par le groom doivent être lâches.

Aides compensatrices spécifiques

Les aides compensatrices non standards peuvent être accordées par la commission de classification pour certain profil et doivent être inscrites sur la **Master Liste pour Classification Para Attelage**.

Aides Compensatrices	Photo / Information		Commentaires
Harnais 4 points	Tenu par le groom ou à libération rapide		
Harnais 4 points	Avec un système de libération rapide		Le harnais est du type utilisé en rallye automobile avec boucle type aviation à décrochage rapide
Barre de guides			
Fixation du fouet			
Gant(s) adapté(s) ou pas de gants			
Fouet tenu / utilisé par le groom			
Frein actionné par le groom			
Pied(s) sanglé(s) entre eux ou maintenus dans une coque			La sangle entre le bas des jambes ne doit en aucun cas être fixé à la voiture La coque qui maintient les pieds ne doit pas les bloquer ni pouvoir s'opposer à une éjection du meneur en cas d'incident.
Tenue du flot de guides par le guide			

Si non précisé sur la classification du meneur, l'usage du frein ou du fouet par le groom est sanctionné de 20 points de pénalité à chaque usage.

Aides compensatrices Non Standards

Les aides compensatrices non standards sont des aides nécessaire à un compétiteur particulier et non décrites dans le règlement, de façon à l'aider au menage sans toutefois lui donner un avantages sur les autres compétiteurs du même profil ou grade.

Ces aides peuvent être une modification d'un aide standard ou pour profil-spécifique, ou une pièce spécialement réalisée sur mesure pour le sujet.

Les aides compensatrices non standards peuvent être accordées par la commission de classification de la FFE et sur demande spéciale, avec documentation médicale, description, photos, etc... Les meneurs doivent réaliser une demande via un formulaire dédié et la décision est ensuite formulée par la commission. En cas d'acceptation, les aides compensatrices non standards sont ajoutées sur la liste principale, consultable sur www.ffe.com

Les équipements spéciaux ne doivent pas leur donner un avantage par rapport aux autres meneurs du même Grade. Tous les athlètes devraient être encouragés à utiliser le moins d'aide possible. Dans la mesure du possible, elles doivent être évitées et ne doivent pas compromettre la sécurité du meneur.

Tableau récapitulatif des Aides Spécifiques Compensatrices en Para Attelage

Profil	Grade Para Attelage	Harnais de sécurité tenu par le groom ou à libération rapide	Barre des guides	Fouet strapé	Pas de gants ou gant(s) adapté(s)	Fouet tenu et / ou utilisé par le groom	Frein actionné par le groom	Pied strapé ou dans une coque	Tenue du flot de guides par le groom
1	I	•		•	•	•	•	•	•
2	I	•		•	•	•	•	•	•
3	I	•		•	•	•	•	•	•
4	I	•		•	•	•	•	•	•
5	I	•		•	•	•	•	•	•
6	I	•		•	•	•	•	•	•
7	I	•	•	•	•	•	•	•	•
8	II	•		•	•		•	•	•
9	I	•					•	•	
10a	I	•					•	•	
10b	II						•	•	
11a/b	II						•	•	
12a/b	I	•	•	•	•	•	•	•	•
13	I		•	•	•	•	•	•	•
14	I		•	•	•	•	•	•	•
15	II		•	•	•	•	•	•	•
16	II		•	•	•	•			•
17a/b	II						•	•	
18a/b	II						•	•	
19a/b	II						•	•	
21	I		•	•	•	•			•
22	II		•	•	•	•			•
24	II		•	•	•	•			•
25	II			•	•	•	•		
26a	I			•	•	•	•	•	
27	II		•	•	•	•	•	•	•
28	II						•		
31a/b	I		•	•	•	•	•	•	•
32	I		•	•	•	•	•	•	•
Inscrits sur la Master Liste		Oui	Oui	Oui	Oui	Oui	Oui	Oui	Oui