



Barrière EN SELLE

GROUPE 3 Style en selle

LE CONTRAT :

Ouvrir et refermer une barrière sans la lâcher en restant à cheval

NIVEAU TECHNIQUE PAR ÉPREUVE :

Club 1 Club Élite Amateur 3	Corde ou passage à niveau
Amateur 2 Amateur 1 Amateur Élite	Tous types

MATÉRIEL ET DISPOSITIF :

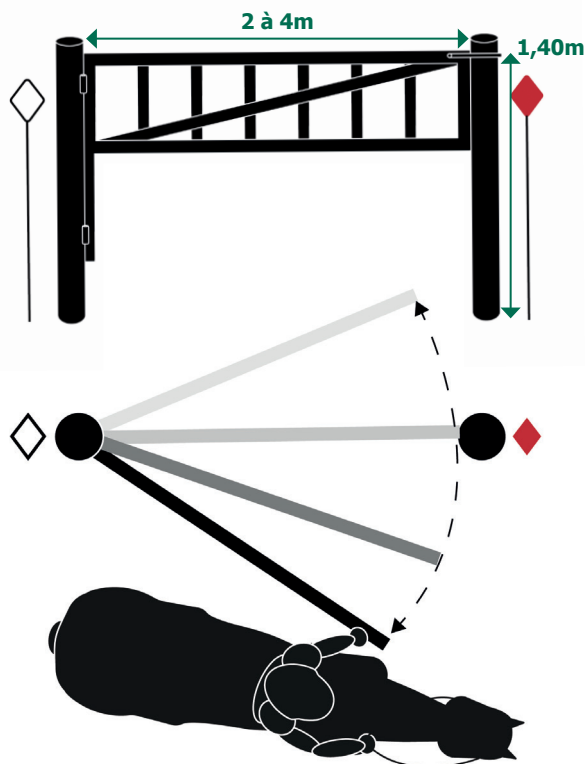
- 1 fanion rouge, 1 fanion blanc, 1 numéro

Selon le cas, soit :

- 1 corde lestée sur l'extrémité opposée à l'ouverture permettant une légère tension permanente
- 1 barrière type passage à niveau
- 1 barrière sur gonds, à pivot
- Dans les trois cas, le dispositif peut être encadré

CARACTÉRISTIQUES :

- Barrière à ouvrir et à fermer en restant en selle
- Largeur 2 à 4m
- Hauteur 1,40m environ
- Pour la barrière à pivot : le système de fermeture à rabat est obligatoire
- Elle doit pouvoir s'ouvrir dans les deux sens
- L'extrémité supérieure de la barrière doit permettre de faire glisser la main du cavalier, aucune partie ne doit dépasser du cadre



APPRÉCIATION DU STYLE

Position du cavalier adaptée

- Position du buste contrôlée
- Assiette légère
- Jambes descendues

Progression régulière

Tracé adapté et contrôlé

- Fluidité
- Cheval ne touchant pas le dispositif

FAUTES DE CONTRAT

Avant le dispositif

- Volte, dérobé, refus, tracé rectifié

Dans le dispositif

- Barrière lâchée

Pour la corde, le changement de main est possible mais sans lâcher

En cas de lâcher de la barrière type « corde », le juge redonne la barrière au cavalier dans la limite de 2 fois

Franchissement dangereux

- Cheval tapant fortement le dispositif
- Changement de main, sauf pour la corde



Chapeau de gendarme EN SELLE

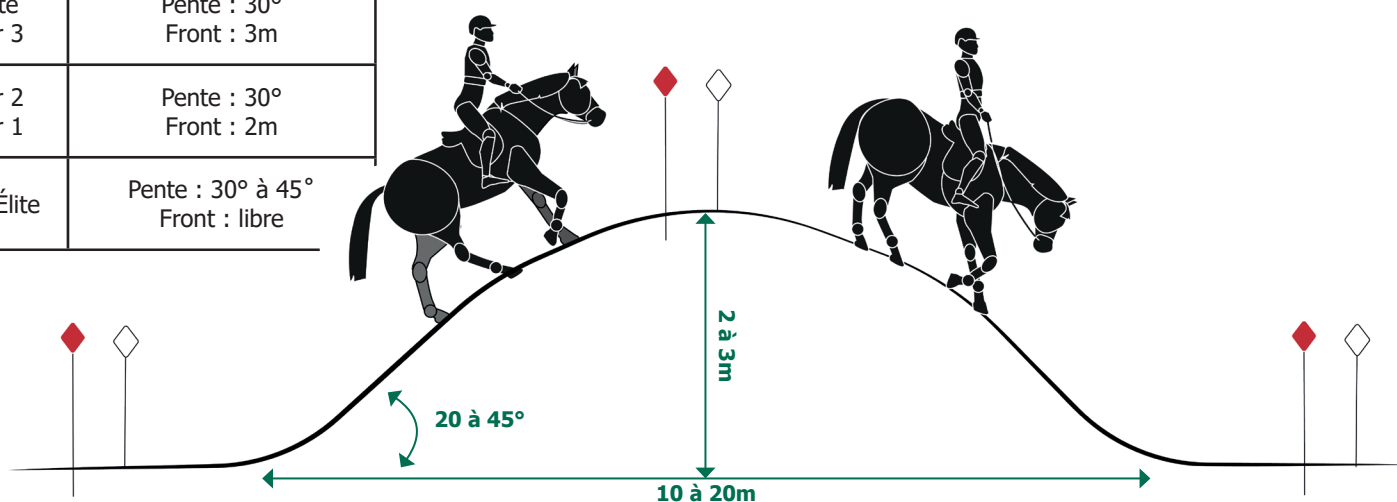
GROUPE 3 Style en selle

LE CONTRAT :

Respect de l'allure initiale dans le couloir d'évolution, l'allure est libre

NIVEAU TECHNIQUE PAR ÉPREUVE :

Club Poney 2 Club 2 Club 1	Pente : 20° Front : 3m
Club Élite Amateur 3	Pente : 30° Front : 3m
Amateur 2 Amateur 1	Pente : 30° Front : 2m
Amateur Élite	Pente : 30° à 45° Front : libre



MATÉRIEL ET DISPOSITIF :

- 3 fanions rouges, 3 fanions blancs, 1 numéro
- Matérialisation du couloir d'évolution par un trait au sol
- Plâtre, peinture, sable, etc.

CARACTÉRISTIQUES:

- Terrain régulier, sans contre-haut ni contrebas, sans dévers significatif
- Pente de 20° à 45°
- Longueur comprise entre 10 et 20m
- Front variable selon les niveaux
- Le chef de piste peut imposer l'allure du pas, il faut alors le préciser avec un panneau au pas

APPRÉCIATION DU STYLE

Position du cavalier adaptée

Pour la montée :

- Buste légèrement en avant de la verticale
- Cavalier en équilibre au-dessus de ses appuis
- Regard lointain

Pour la descente :

- Buste légèrement en arrière de la verticale
- Cavalier au-dessus de ses appuis
- Regard lointain

Progression régulière

Tracé adapté et contrôlé

- Cheval maintenu droit et dans l'axe des pentes

FAUTES DE CONTRAT

Avant le dispositif

- Volte, dérobé, refus, tracé rectifié

Dans le dispositif

- Rupture d'allure

Après une rupture d'allure, la reprise de l'allure initiale n'est pas pénalisée

Franchissement dangereux

- Fort déséquilibre du cheval ou du cavalier

Modifications applicables au 01/01/2026

Version en ligne sur : ffe.com/pratiquer/disciplines/trec



Contrebas EN SELLE

GROUPE 3 Style en selle

LE CONTRAT :

Franchissement du dispositif

NIVEAU TECHNIQUE PAR ÉPREUVE :

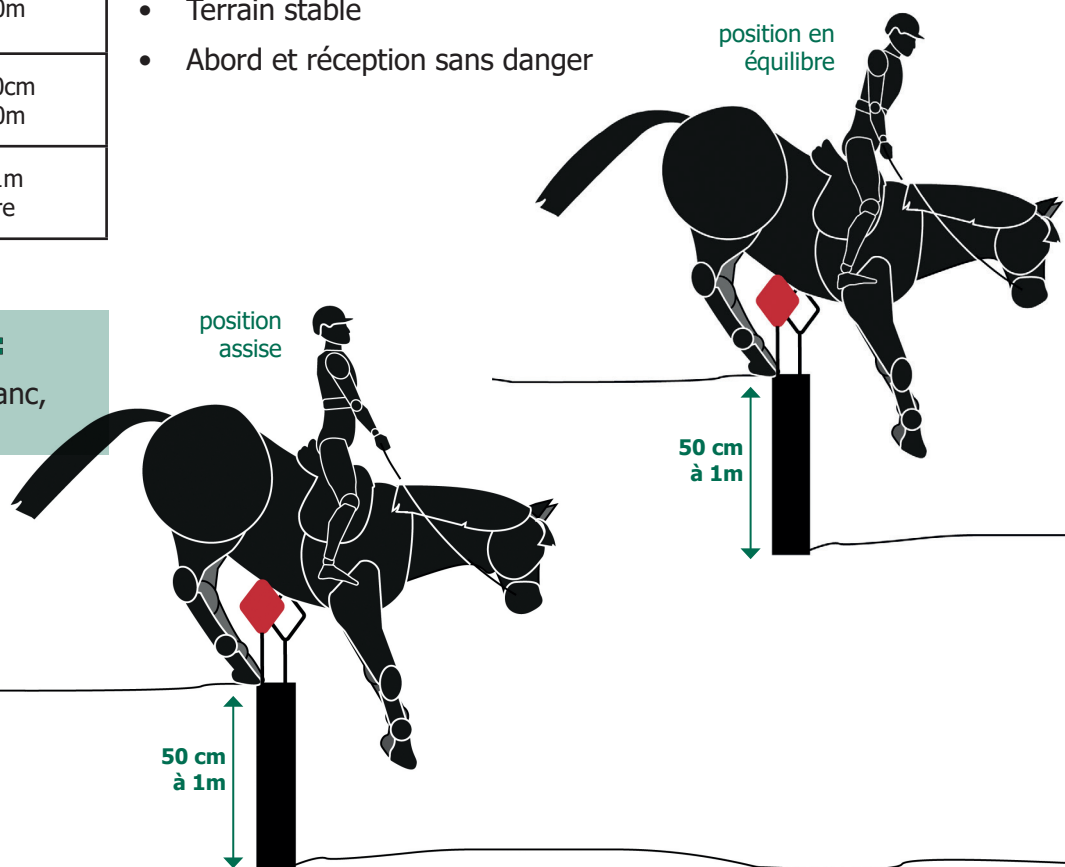
Club Poney 2 Club 2 Club 1	Hauteur : 50cm Front : 2,50m
Club Élite Amateur 3 Amateur 2	Hauteur : 70cm Front : 2,50m
Amateur 1	Hauteur : 90cm Front : 2,50m
Amateur Élite	Hauteur : 1m Front : libre

CARACTÉRISTIQUES :

- Dispositif à bord franc
- Terrain stable
- Abord et réception sans danger

MATÉRIEL ET DISPOSITIF :

- 1 fanion rouge, 1 fanion blanc, 1 numéro



APPRÉCIATION DU STYLE

Position du cavalier adaptée

- Buste à la verticale
- Cavalier en équilibre au-dessus de ses appuis
- Jambes descendues
- Regard lointain

Progression régulière

Tracé adapté et contrôlé

- Cheval maintenu dans l'axe perpendiculaire du dispositif

FAUTES DE CONTRAT

Avant le dispositif

- Volte, dérobé, refus, tracé rectifié

Le changement d'allure, le saut de pied ferme et le petit pied ne constituent pas une faute de contrat mais sont pris en compte dans l'appréciation du style

Franchissement dangereux

- Cheval tapant fortement le dispositif
- Fort déséquilibre du cavalier



Contre-haut EN SELLE

GROUPE 1 Style en selle

LE CONTRAT :

Franchissement du dispositif

NIVEAU TECHNIQUE PAR ÉPREUVE :

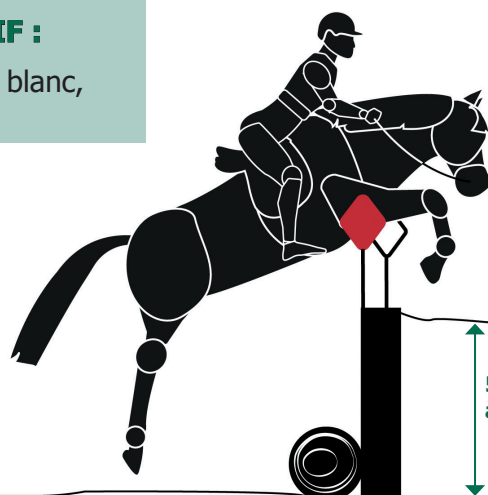
Club Poney 2 Club 2 Club 1	Hauteur : 50cm Front : 2,50m
Club Élite Amateur 3 Amateur 2	Hauteur : 70cm Front : 2,50m
Amateur 1	Hauteur : 90cm Front : 2,50m
Amateur Élite	Hauteur : 1m Front : libre

CARACTÉRISTIQUES :

- Dispositif à bord franc avec tronc d'appel
- Terrain stable
- Abord et réception sans danger

MATÉRIEL ET DISPOSITIF :

- 1 fanion rouge, 1 fanion blanc, 1 numéro



APPRÉCIATION DU STYLE

Position du cavalier adaptée

- Buste légèrement en avant de la verticale
- Cavalier en équilibre au-dessus de ses appuis
- Jambes descendues
- Regard lointain

Progression régulière

Tracé adapté et contrôlé

- Cheval maintenu dans l'axe perpendiculaire du dispositif

FAUTES DE CONTRAT

Avant le dispositif

- Volte, dérobé, refus, tracé rectifié

Dans le dispositif

Le changement d'allure, le saut de pied ferme et le petit pied ne constituent pas une faute de contrat mais sont pris en compte dans l'appréciation du style

Franchissement dangereux

- Cheval tapant fortement le dispositif
- Fort déséquilibre du cavalier



Doline EN SELLE

GROUPES 3 Style en selle

LE CONTRAT :

Respect de l'allure initiale dans le couloir d'évolution, l'allure est libre

NIVEAU TECHNIQUE PAR ÉPREUVE :

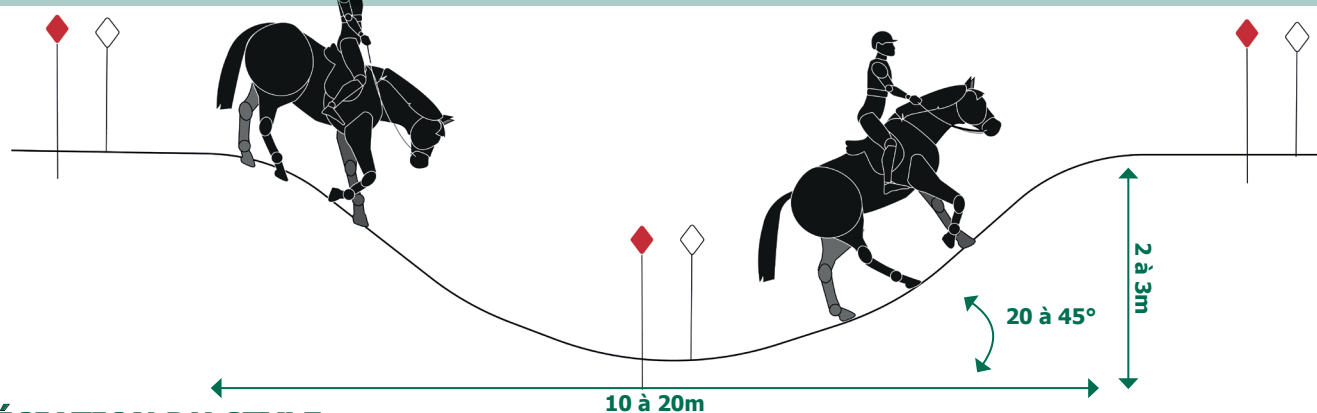
Club Poney 2 Club 2 Club 1	Pente : 20° Front : 3m
Club Élite Amateur 3	Pente : 30° Front : 3m
Amateur 2 Amateur 1	Pente : 30° Front : 2m
Amateur Élite	Pente : 30° à 45° Front : libre

CARACTÉRISTIQUES :

- Terrain régulier, sans contre-haut ni contrebas, sans dévers significatif
- Pente de 20° à 45°
- Longueur comprise entre 10 et 20m
- Front variable selon les niveaux
- Le chef de piste peut imposer l'allure du pas, il faut alors le préciser avec un panneau au pas

MATÉRIEL ET DISPOSITIF :

- 3 fanions rouges, 3 fanions blancs, 1 numéro
- Matérialisation du couloir d'évolution par un trait au sol
- Plâtre, peinture, sable, etc.



APPRÉCIATION DU STYLE

Position du cavalier adaptée

Pour la descente :

- Buste légèrement en arrière de la verticale
- Cavalier au-dessus de ses appuis
- Regard lointain

Pour la montée :

- Buste légèrement en avant de la verticale
- Cavalier en équilibre au-dessus de ses appuis
- Regard lointain

Progression régulière

Tracé adapté et contrôlé

- Cheval maintenu droit et dans l'axe des pentes

FAUTES DE CONTRAT

Avant le dispositif

- Volte, dérobé, refus, tracé rectifié

Dans le dispositif

- Rupture d'allure

Franchissement dangereux

- Fort déséquilibre du cheval ou du cavalier

Modifications applicables au 01/01/2026

Version en ligne sur : ffe.com/pratiquer/disciplines/trec



Escalier descendant EN SELLE

GROUPE 3 Style en selle

LE CONTRAT :

Respect de l'allure du pas dans le couloir d'évolution

NIVEAU TECHNIQUE PAR ÉPREUVE :

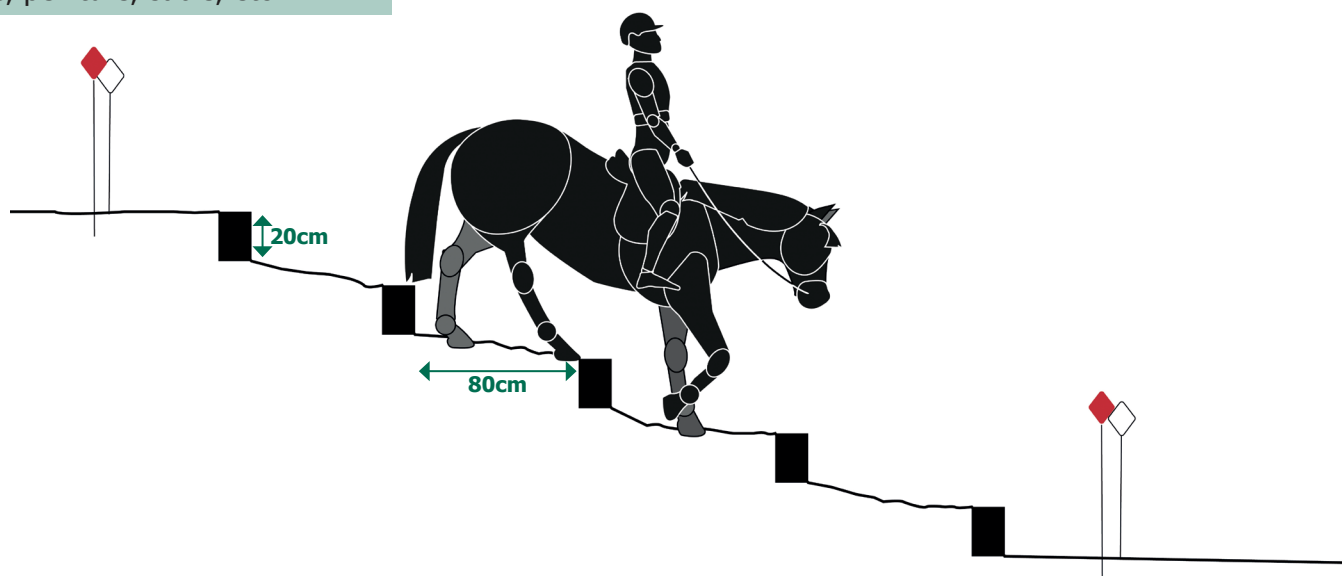
Amateur 2
Amateur 1
Amateur Élite

CARACTÉRISTIQUES :

- Escalier naturel ou aménagé
- Longueur entre 3 et 6m selon la pente
- Front de 1,50m mini
- Marches de 80cm de profondeur et 20cm de haut

MATÉRIEL ET DISPOSITIF :

- 2 fanions rouges, 2 fanions blancs, 1 numéro
- 1 panneau annonçant « au pas »
- Matérialisation du couloir d'évolution tracé au sol
- Plâtre, peinture, sable, etc.



APPRÉCIATION DU STYLE

Position du cavalier adaptée

- Buste légèrement en arrière de la verticale
- Cavalier au dessus de ses appuis
- Jambes descendues
- Regard lointain

Progression régulière

Tracé adapté et contrôlé

- Cheval maintenu droit et dans l'axe de la pente

FAUTES DE CONTRAT

Avant le dispositif

- Volte, dérobé, refus, tracé rectifié

Dans le dispositif

- Rupture d'allure
- Entrée et sortie au trot

Franchissement dangereux

- Cheval tapant fortement le dispositif

Modifications applicables au 01/01/2026

Version en ligne sur : ffe.com/pratiquer/disciplines/trec



Escalier montant EN SELLE

GROUPE 3 Style en selle

LE CONTRAT :

Respect de l'allure du pas dans le couloir d'évolution

NIVEAU TECHNIQUE PAR ÉPREUVE :

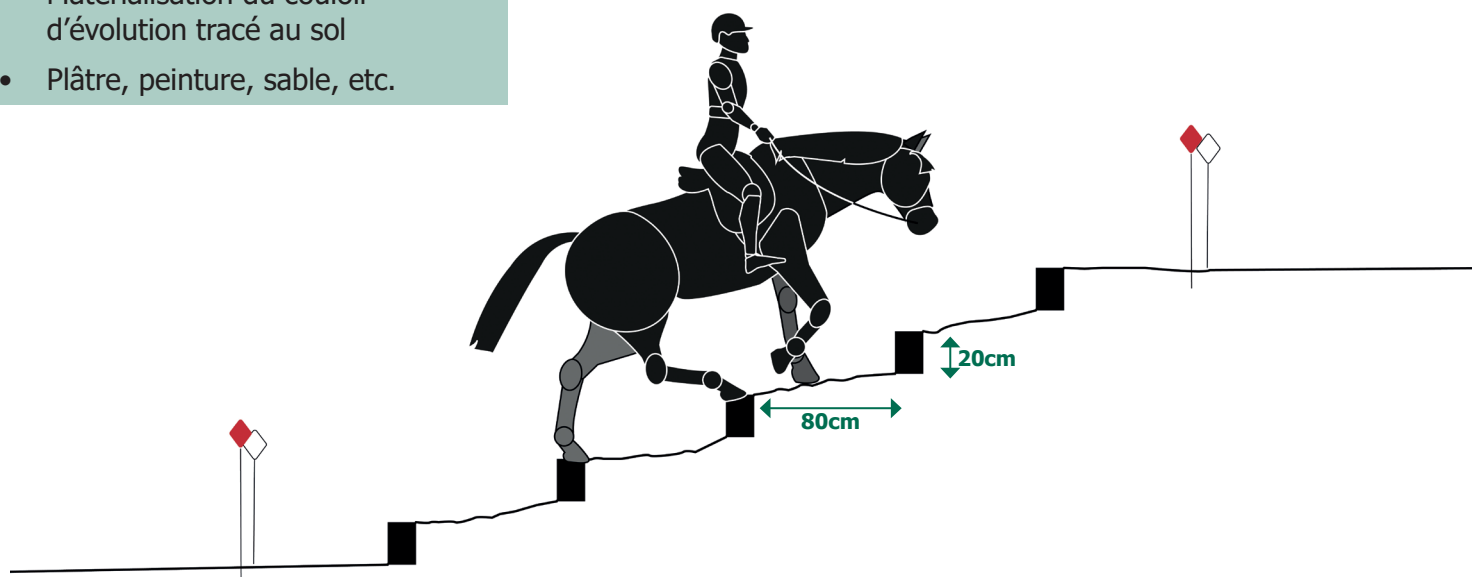
Club Élite
Amateur 3
Amateur 2
Amateur 1
Amateur Élite

MATÉRIEL ET DISPOSITIF :

- 2 fanions rouges, 2 fanions blancs, 1 numéro
- 1 panneau annonçant « au pas »
- Matérialisation du couloir d'évolution tracé au sol
- Plâtre, peinture, sable, etc.

CARACTÉRISTIQUES :

- Escalier naturel ou aménagé
- Longueur entre 3 et 10m selon la pente
- Front de 1,50m
- Marches de 80cm de profondeur et 20cm de haut



APPRÉCIATION DU STYLE

Position du cavalier adaptée

- Buste légèrement en avant de la verticale
- Cavalier en équilibre au-dessus de ses appuis
- Regard lointain

Progression régulière

Tracé adapté et contrôlé

- Cheval maintenu droit et dans l'axe de la pente

FAUTES DE CONTRAT

Avant le dispositif

- Volte, dérobé, refus, tracé rectifié

Dans le dispositif

- Rupture d'allure
- Entrée et sortie au trot

Franchissement dangereux

- Cheval tapant fortement le dispositif



Fossé EN SELLE

GROUPE 3 Style en selle

LE CONTRAT :

Franchissement du dispositif, saut obligatoire

NIVEAU TECHNIQUE PAR ÉPREUVE :

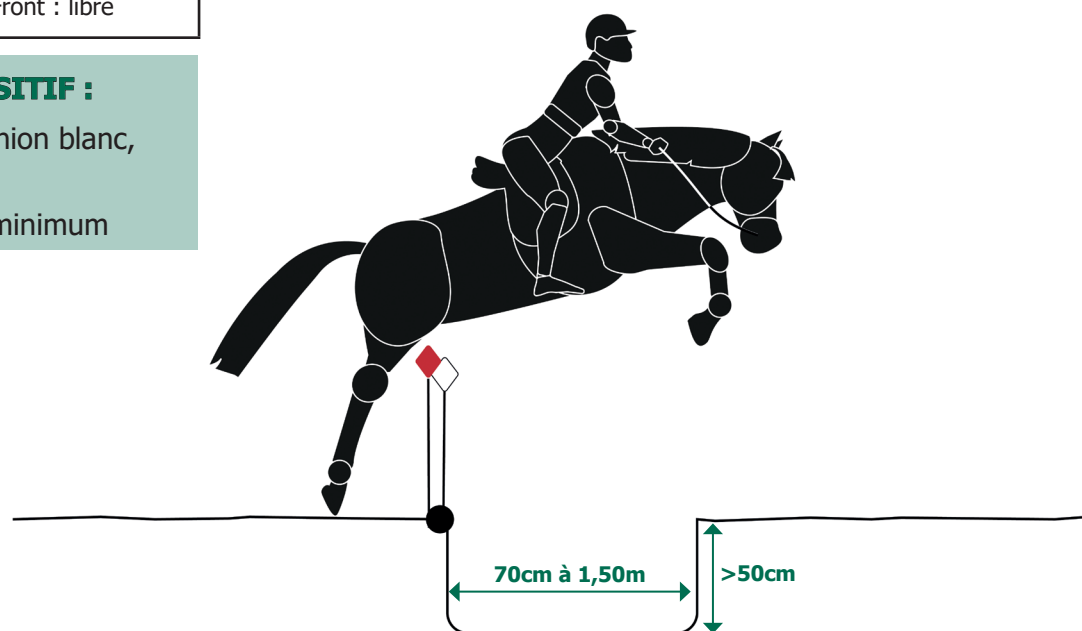
Club 1	Largeur : 70cm Front : 3 à 4m oreillé
Club Élite Amateur 3	Largeur : 90cm Front : 3 à 4m
Amateur 2	Largeur : 1,10m Front : 3m
Amateur 1	Largeur : 1,30m Front : 3m
Amateur Élite	Largeur : 1,50m Front : libre

CARACTÉRISTIQUES :

- Terrain stable
- Abord et réception sans danger
- Fossé à bords francs obligatoire
- Un petit rondin peut servir de barre de pied du côté du franchissement
- Le bord est peint en blanc

MATÉRIEL ET DISPOSITIF :

- 1 fanion rouge, 1 fanion blanc, 1 numéro
- Profondeur : 50cm minimum



APPRÉCIATION DU STYLE

Position du cavalier adaptée

- Buste légèrement en avant de la verticale
- Cavalier en équilibre au-dessus de ses appuis
- Jambes descendues
- Regard lointain

Progression régulière

Tracé adapté et contrôlé

- Cheval maintenu droit et dans l'axe du dispositif

FAUTES DE CONTRAT

Avant le dispositif

- Volte, dérobé, refus, tracé rectifié

Le changement d'allure, le saut de pied ferme et le petit pied ne constituent pas une faute de contrat mais sont pris en compte dans l'appréciation du style

Franchissement dangereux

- Cheval tapant fortement le dispositif
- Cheval mettant un pied dans le fossé
- Fort déséquilibre du cavalier



Gué

GROUPE 3 Style en selle

LE CONTRAT :

Respect du couloir d'évolution avec une progression au pas dans l'axe du dispositif

NIVEAU TECHNIQUE PAR ÉPREUVE :

Club Poney 2 Club 2 Club 1	Entrée et sortie en pente douce
Club Élite Amateur 3	Entrée en pente douce
Amateur 2 Amateur 1 Amateur Élite	Libre


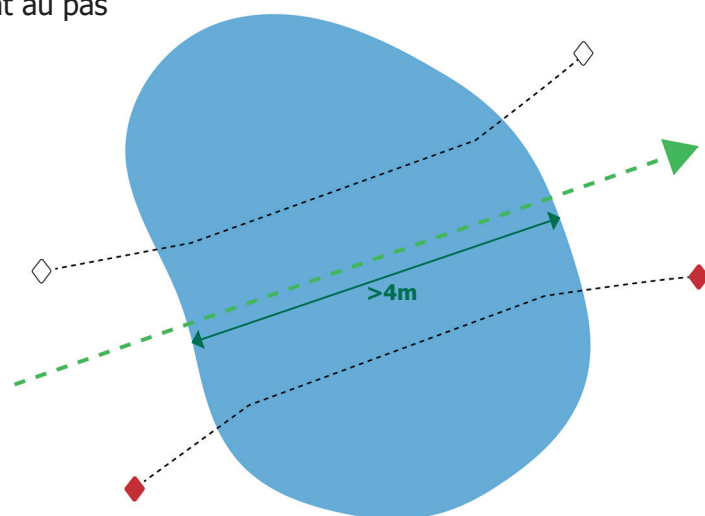
CARACTÉRISTIQUES :

- Longueur de 4m mini
- Profondeur de 30cm à 1m
- Terrain stable
- Franchissement au pas

MATÉRIEL ET DISPOSITIF :

- 2 fanions rouges, 2 fanions blancs, 1 numéro
- 1 panneau indiquant « au pas »

Si l'axe de progression le justifie prévoir des fanions supplémentaires



APPRÉCIATION DU STYLE

Position du cavalier adaptée

- Buste à la verticale
- Assiette légère
- Jambes descendues
- Cavalier au-dessus de ses appuis

Progression régulière

Tracé adapté et contrôlé

- Cheval maintenu droit et dans l'axe du dispositif

FAUTES DE CONTRAT

Avant le dispositif

- Volte, dérobé, refus, tracé rectifié

Dans le dispositif

- Rupture d'allure
- Entrée et sortie au trot

Franchissement dangereux

- Fort déséquilibre du cavalier et/ou cheval



Haie vive

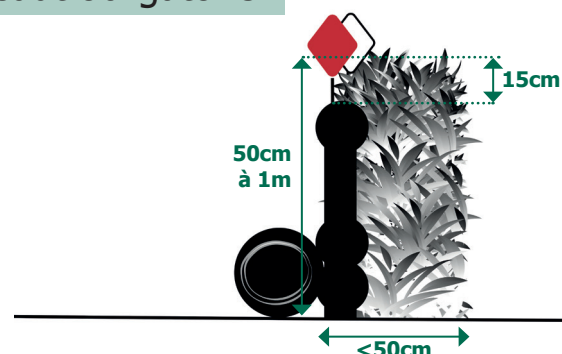
GROUPE 3 Style en selle

LE CONTRAT :

Franchissement du dispositif, saut obligatoire

NIVEAU TECHNIQUE PAR ÉPREUVE :

Club Poney 2 Club 2 Club 1	Hauteur : 50cm Front : 3m oreillé
Club Élite Amateur 3 Amateur 2	Hauteur : 70cm Front : 3m
Amateur 1	Hauteur : 90cm Front : 3m
Amateur Élite	Hauteur : 1m Front : libre



CARACTÉRISTIQUES :

- Fabriquée ou naturelle, elle est barrée (partie fixe) à 15cm minimum du haut de la partie brossée
- Hauteur maximum de la haie : partie fixe + partie brossée
- Terrain stable
- Abord et réception sans danger
- Épaisseur maximum 50cm
- L'obstacle doit être appelé

MATÉRIEL ET DISPOSITIF :

- 1 fanion rouge, 1 fanion blanc, 1 numéro



APPRÉCIATION DU STYLE

Position du cavalier adaptée

- Buste légèrement en avant de la verticale
- Cavalier en équilibre au-dessus de ses appuis
- Jambes descendues
- Regard lointain

Progression régulière

Tracé adapté et contrôlé

- Cheval maintenu droit et dans l'axe du dispositif

FAUTES DE CONTRAT

Avant le dispositif

- Volte, dérobé, refus, tracé rectifié

Le changement d'allure, le saut de pied ferme et le petit pied ne constituent pas une faute de contrat mais sont pris en compte dans l'appréciation du style

Franchissement dangereux

- Cheval tapant fortement le dispositif
- Fort déséquilibre du cavalier

Modifications applicables au 01/01/2026

Version en ligne sur : ffe.com/pratiquer/disciplines/trec



Maniabilité EN SELLE

GROUPE 3 Style en selle

LE CONTRAT :

Respect de l'allure du pas dans le couloir d'évolution

NIVEAU TECHNIQUE PAR ÉPREUVE :

Club Poney 2 Club 2 Club 1 Club Élite Amateur 3	Largeur : 1m Barres au sol
Amateur 2 Amateur 1 Amateur Élite	Largeur : 0,90m Barres surélevées

MATÉRIEL ET DISPOSITIF :

- 2 fanions rouges, 2 fanions blancs, 1 numéro
- 1 panneau annonçant « au pas »
- Barres et nécessaire de fixation ou supports selon le niveau

CARACTÉRISTIQUES :

- Doit se franchir obligatoirement au pas
- Labyrinthe en forme de double U
- Longueur 4m
- Largeur du couloir de 90cm à 1m
- Hauteur 40cm maximum
- Espace entre fond du U et coté du U opposé de 1,80m à 2m

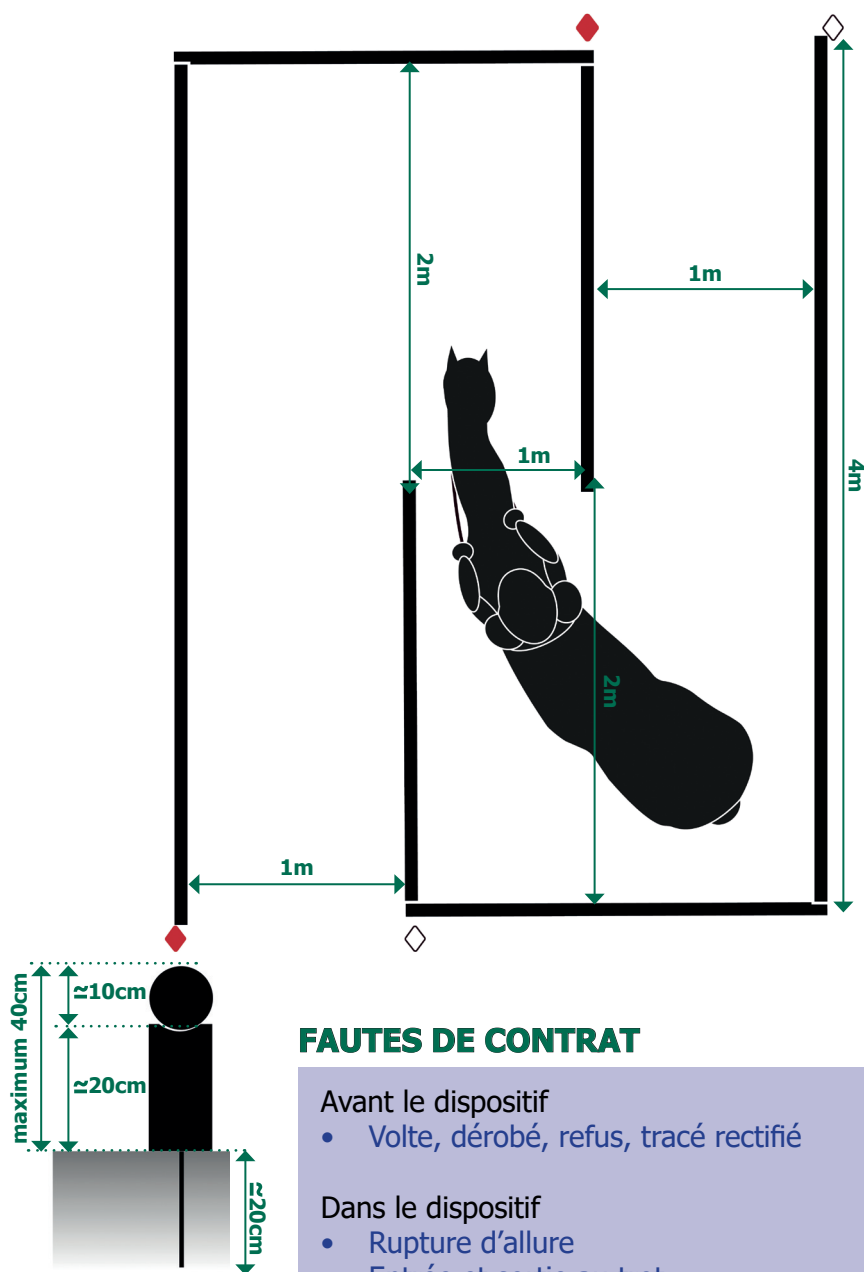
APPRÉCIATION DU STYLE

Position du cavalier adaptée

- Buste à la verticale
- Assiette légère
- Jambes descendues
- Cavalier au-dessus de ses appuis

Progression régulière

Tracé adapté et contrôlé



FAUTES DE CONTRAT

Avant le dispositif

- Volte, dérobé, refus, tracé rectifié

Dans le dispositif

- Rupture d'allure
- Entrée et sortie au trot
- Barre(s) tombée(s) si elles sont surélevées
- Barre(s) touchée(s) si elles sont posées au sol

On ne comptabilisera qu'une faute par côté de couloir

Franchissement dangereux

- Fort déséquilibre du cheval ou du cavalier

Modifications applicables au 01/01/2026

Version en ligne sur : ffe.com/pratiquer/disciplines/trec



Passage de sentier

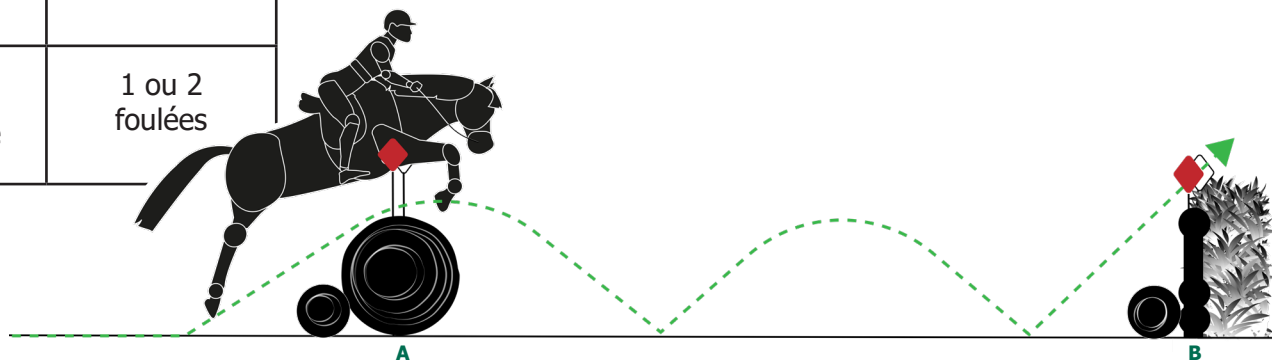
GROUPE 3 Style en selle

LE CONTRAT :

Franchissement du dispositif, sauts obligatoires

NIVEAU TECHNIQUE PAR ÉPREUVE :

Club Élite Amateur 3 Alateur 2	2 foulées
Amateur 1 Amateur Élite	1 ou 2 foulées



MATÉRIEL ET DISPOSITIF :

- 2 fanions rouges, 2 fanions blancs, 1 numéro
- 1 panneau « A »
- 1 panneau « B »

CARACTÉRISTIQUES :

- Terrain stable
- Abord et réception sans danger
- Les deux éléments du dispositif doivent être appelés
- Un passage de sentier ne peut être le premier obstacle sautant d'un parcours de PTV

	Club Élite Amateur 3/Amateur 2	Amateur 1	Amateur Élite
	2 foulées	1 ou 2 foulées	1 ou 2 foulées
Type de dispositif	La hauteur du premier élément ne peut excéder :		
Contrebas	50cm	70cm	90cm
Contre-haut	50cm	70cm	90cm
Haie	70cm	90cm	90cm
Tronc	70cm	90cm	90cm
Type de dispositif	La hauteur du deuxième élément ne peut excéder :		
Contrebas	70cm	90cm	1m
Contre-haut	70cm	90cm	1m
Haie	70cm	90cm	1m
Tronc	70cm	90cm	1m

APPRÉCIATION DU STYLE

Position du cavalier adaptée

- Buste légèrement en avant de la verticale
- Cavalier en équilibre au-dessus de ses appuis
- Jambes descendues
- Regard lointain

Progression régulière

Tracé adapté et contrôlé

- Cheval maintenu droit et dans l'axe du dispositif

FAUTES DE CONTRAT

Avant le dispositif

- Volte, dérobé, refus, tracé rectifié

Dans le dispositif

- Dans un passage de sentier, le refus ou la désobéissance sur le deuxième élément du dispositif oblige le cavalier à refranchir l'ensemble de la combinaison

Le changement d'allure, le saut de pied ferme et le petit pied ne constituent pas une faute de contrat mais sont pris en compte dans l'appréciation du style

Franchissement dangereux

- Cheval tapant fortement le dispositif
- Fort déséquilibre du cavalier

Modifications applicables au 01/01/2026

Version en ligne sur : ffe.com/pratiquer/disciplines/trec



Passerelle EN SELLE

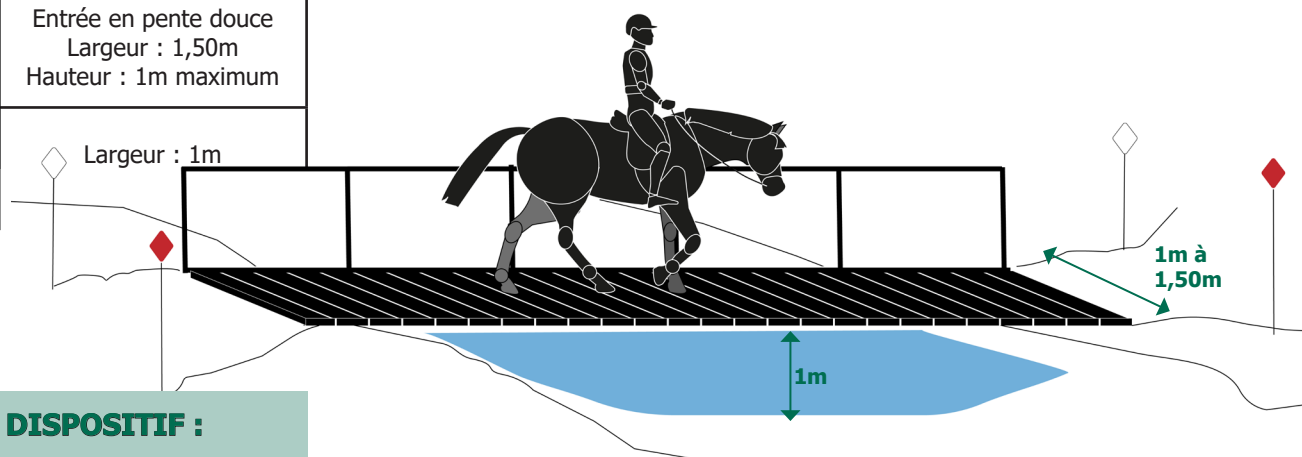
GROUPE 3 Style en selle

LE CONTRAT :

Respect de l'allure du pas dans le couloir d'évolution

NIVEAU TECHNIQUE PAR ÉPREUVE :

Club Poney 2 Club 2 Club 1	Entrée et sortie en pente douce Largeur : 1,50m Hauteur : 1m maximum
Club Élite Amateur 3	Entrée en pente douce Largeur : 1,50m Hauteur : 1m maximum
Amateur 2 Amateur 1 Amateur Élite	Largeur : 1m



MATÉRIEL ET DISPOSITIF :

- 2 fanions rouges, 2 fanions blancs, 1 numéro
- 1 panneau indiquant « au pas »
- 1 passerelle
- Sécurisation de la zone d'évolution y compris sous cette dernière
- Matérialisation du couloir d'évolution par un trait au sol si nécessaire : plâtre, peinture, sable, etc.
- Prévoir des tasseaux en bordure de chaque côté de la longueur
- 1 rambarde minimum

CARACTÉRISTIQUES :

- Elle peut être au sol, en travers d'un ruisseau, entre deux buttes de terre....
- Elle ne doit pas être glissante (saupoudrer de sable de carrière, prévoir des tasseaux en travers sur les parties montantes et descendantes...)
- Un couloir d'évolution peut être tracé au sol.
- Franchissement au pas obligatoire

APPRECIATION DU STYLE

Position du cavalier adaptée

Buste à la verticale

- Assiette légère
- Jambes descendues
- Cavalier au-dessus de ses appuis
- Regard lointain

Progression régulière

Tracé adapté et contrôlé

- Cheval maintenu droit et dans l'axe du dispositif

FAUTES DE CONTRAT

Avant le dispositif

- Volte, dérobé, refus, tracé rectifié

Dans le dispositif

- Rupture d'allure
- Entrée et sortie au trot

Franchissement dangereux

- Fort déséquilibre du cheval ou du cavalier

Modifications applicables au 01/01/2026

Version en ligne sur : ffe.com/pratiquer/disciplines/trec



Plan ascendant EN SELLE

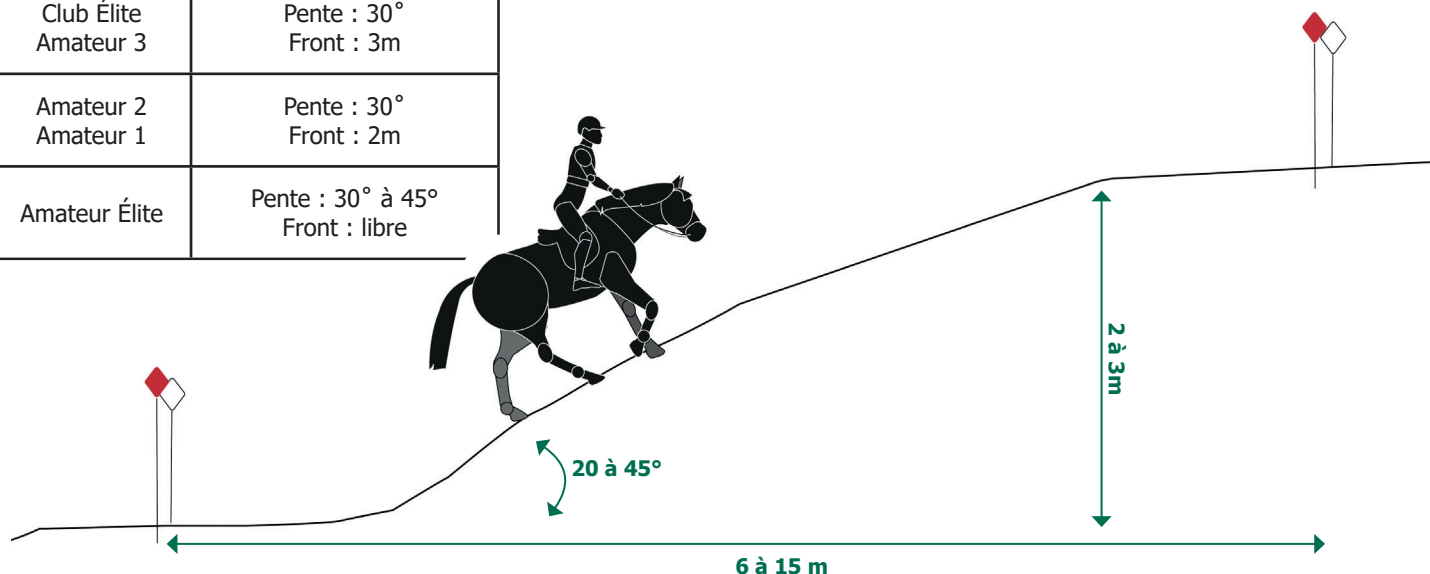
GROUPE 3 Style en selle

LE CONTRAT :

Respect de l'allure initiale dans le couloir d'évolution, l'allure est libre

NIVEAU TECHNIQUE PAR ÉPREUVE :

Club Poney 2 Club 2 Club 1	Pente : 20° Front : 3m
Club Élite Amateur 3	Pente : 30° Front : 3m
Amateur 2 Amateur 1	Pente : 30° Front : 2m
Amateur Élite	Pente : 30° à 45° Front : libre



MATÉRIEL ET DISPOSITIF :

- 2 fanions rouges, 2 fanions blancs, 1 numéro
- Matérialisation du couloir d'évolution par un trait au sol
- Plâtre, peinture, sable, etc.

CARACTÉRISTIQUES :

- Pente de 20° à 45°
- Longueur comprise entre 6 et 15m
- Front variable selon les niveaux
- Terrain régulier, sans contre-haut, sans dévers significatif
- Le chef de piste peut imposer l'allure du pas

APPRÉCIATION DU STYLE

Position du cavalier adaptée

- Buste légèrement en avant de la verticale
- Cavalier en équilibre au-dessus de ses appuis
- Jambes descendues
- Regard lointain

Progression régulière

Tracé adapté et contrôlé

- Cheval maintenu droit et dans l'axe de la pente

FAUTES DE CONTRAT

Avant le dispositif

- Volte, dérobé, refus, tracé rectifié

Dans le dispositif

- Rupture d'allure

Après une rupture d'allure, la reprise de l'allure initiale n'est pas pénalisée

Franchissement dangereux

- Fort déséquilibre du cheval ou du cavalier



Plan descendant EN SELLE

GROUPE 3 Style en selle

LE CONTRAT :

Respect de l'allure initiale dans le couloir d'évolution, l'allure est libre

NIVEAU TECHNIQUE PAR ÉPREUVE :

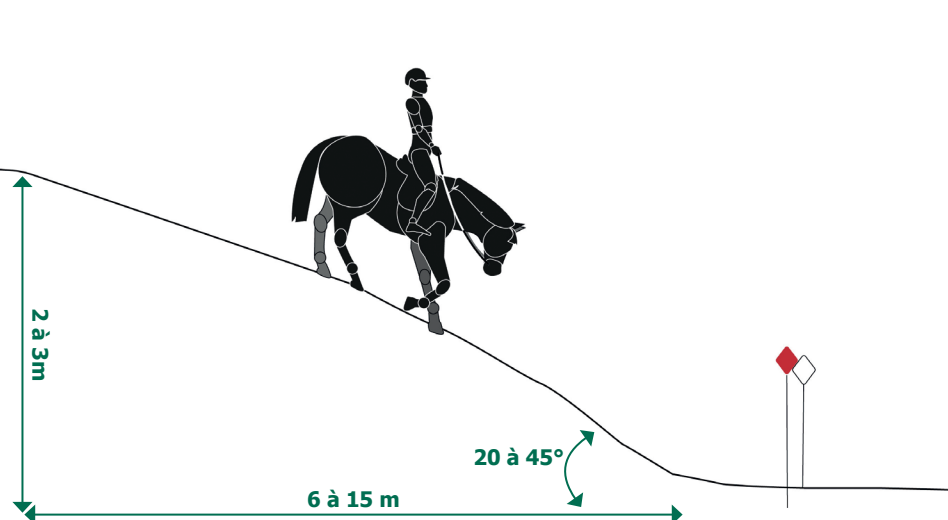
Club Poney 2 Club 2 Club 1	Pente : 20° Front : 3m
Club Élite Amateur 3	Pente : 30° Front : 3m
Amateur 2 Amateur 1	Pente : 30° Front : 2m
Amateur Élite	Pente : 30° à 45° Front : libre

CARACTÉRISTIQUES :

- Pente de 20° à 45°
- Longueur comprise entre 6 et 15m
- Front variable selon les niveaux
- Terrain régulier, sans contrebas, sans dévers significatif
- Le chef de piste peut imposer l'allure du pas, il faut alors le préciser avec un panneau au pas

MATÉRIEL ET DISPOSITIF :

- 2 fanions rouges, 2 fanions blancs, 1 numéro
- Matérialisation du couloir d'évolution par un trait au sol
- Plâtre, peinture, sable, etc.



APPRÉCIATION DU STYLE

Position du cavalier adaptée

- Buste légèrement en arrière de la verticale
- Cavalier au-dessus de ses appuis
- Jambes descendues
- Regard lointain

Progression régulière

Tracé adapté et contrôlé

- Cheval maintenu droit et dans l'axe de la pente

FAUTES DE CONTRAT

Avant le dispositif

- Volte, dérobé, refus, tracé rectifié

Dans le dispositif

- Rupture d'allure

Après une rupture d'allure, la reprise de l'allure initiale n'est pas pénalisée

Franchissement dangereux

- Fort déséquilibre du cheval ou du cavalier



Reculer EN SELLE

GROUPE 3 Style en selle

LE CONTRAT :

Effectuer le reculer, sans rupture d'allure et sans toucher les barres

NIVEAU TECHNIQUE PAR ÉPREUVE :

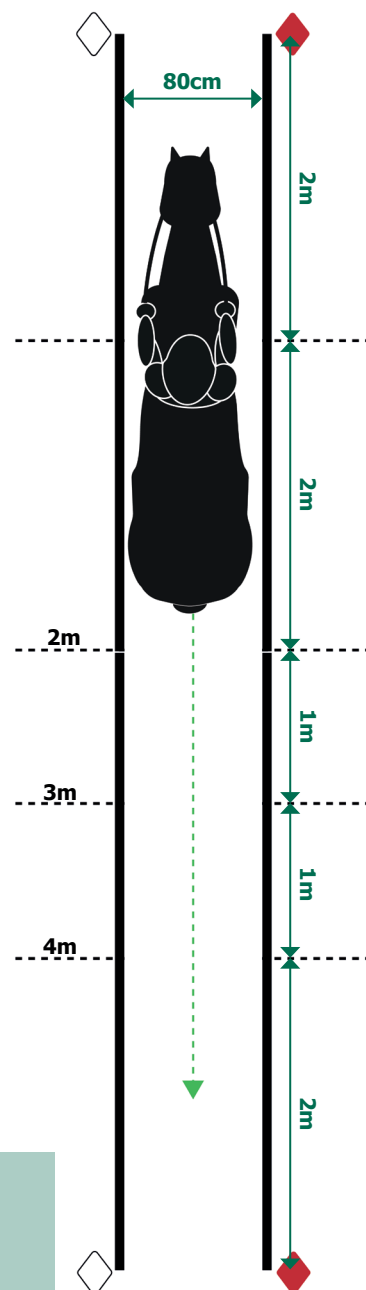
Amateur 2	Longueur : 2m Largeur : 80cm
Amateur 1	Longueur : 3m Largeur : 80cm
Amateur Élite	Longueur : 4m Largeur : 80cm

MATÉRIEL ET DISPOSITIF :

- 2 fanions rouges, 2 fanions blancs, 1 numéro
- 4 barres rondes ou demi-rondes de 4m fixées au sol
- Plâtre, peinture, sable, etc., pour traçage

CARACTÉRISTIQUES :

- La zone d'évolution est matérialisée à l'extérieur du couloir par des lignes tracées au sol à 2m des fanions de sortie
- Sol régulier, sans dévers significatif
- Le cavalier doit ressortir par les fanions de sortie du dispositif
- Le jugement du reculer :
 - Commence après le franchissement de la 1^{ère} ligne par les antérieurs
 - Se termine lorsque les antérieurs ont franchi la 2^{ème} ligne



FAUTES DE CONTRAT

Avant le dispositif

- Volte, dérobé, refus, tracé rectifié

Dans le dispositif

- Rupture d'allure
- Barre(s) touchée(s) pendant le reculer

Les fautes pendant le positionnement et la sortie du concurrent ne peuvent être comptabilisées. Seul le reculer est noté

Franchissement dangereux

- Fort déséquilibre du cheval ou du cavalier

APPRÉCIATION DU STYLE

Position du cavalier adaptée

- Verticalité du buste
- Assiette légère
- Jambes descendues
- Regard lointain

Progression régulière

Tracé adapté et contrôlé



Tronc d'arbre EN SELLE

GROUPE 3 Style en selle

LE CONTRAT :

Franchissement du dispositif, saut obligatoire

NIVEAU TECHNIQUE PAR ÉPREUVE :

Club Poney 2 Club 2 Club 1	Hauteur : 50cm Front : 3m oreillé
Club Élite Amateur 3 Amateur 2	Hauteur : 70cm Front : 3m
Amateur 1	Hauteur : 90cm Front : 3m
Amateur Élite	Hauteur : 1m Front : libre

CARACTÉRISTIQUES :

- Terrain stable
- Abord et réception sans danger
- Le dispositif doit être appelé
- Arrimé au sol

MATÉRIEL ET DISPOSITIF :

- 1 fanion rouge, 1 fanion blanc, 1 numéro
- 1 seul tronc, trois petits troncs empilés ou dôme



APPRÉCIATION DU STYLE

Position du cavalier adaptée

- Buste légèrement en avant de la verticale
- Cavalier en équilibre au-dessus de ses appuis
- Jambes descendues
- Regard lointain

Progression régulière

Tracé adapté et contrôlé

- Cheval maintenu droit et dans l'axe du dispositif

FAUTES DE CONTRAT

Avant le dispositif

- Volte, dérobé, refus, tracé rectifié

Le changement d'allure, le saut de pied ferme et le petit pied ne constituent pas une faute de contrat mais sont pris en compte dans l'appréciation du style

Franchissement dangereux

- Cheval tapant fortement le dispositif
- Fort déséquilibre du cavalier

Modifications applicables au 01/01/2026

Version en ligne sur : ffe.com/pratiquer/disciplines/trec